






ETIQUETTE DE PORTE INTERIEURE		ETIQUETTE DE CHASSIS INTERIEUR	
Type de porte	[Passage litte] [Casserolette litte]	Type de chassiss	[Positionner vertical]
PSV 150 E30 Auto STI		CHIVOI 1 L150 STA E30	
[Automatique]	[Syst. oculation]	[Syst. oculation]	[Longueur]

TYPE DE PORTE (cf carnet de details)	TYPE DE CHASSIS (cf carnet de details)
<p>Legende:</p> <p>PP Porte pleine</p> <p>PP-OC Porte pleine + Ocults</p> <p>PV Porte vitree</p> <p>PV-OC Porte vitree+ocults</p> <p>PST Porte sous tente</p> <p>PI Porte isotherme</p>	<p>Legende:</p> <p>CH01 Simple</p> <p>CH02 Affluent</p> <p>CH03 Sous tente</p> <p>CH04 Avec rence</p>
<p>SYST. DOCCULATION (cf carnet de details)</p> <p>Legende:</p> <p>STA avec store en applique</p> <p>STI avec store en applique</p> <p>STV avec store en applique</p> <p>HT avec fixe hantail, sous l'angle</p> <p>HTF avec fixe hantail, sous l'angle</p> <p>HTF avec fixe hantail, sous l'angle</p> <p>HTF avec fixe hantail, sous l'angle</p> <p>VST avec fixe hantail, sous l'angle</p>	

NOTA: Niveau 0.00 PROJET = Niveau 7.65 NGF

[illegible]

MATRIÈRE DE L'OUVRAGE	MANDATAIRE DU MATRIÈRE DE L'OUVRAGE	OPC	CONTRÔLEUR TECHNIQUE
 CENTRE HOSPITALIER DE NANTES 1 rue de la République 44000 Nantes 02 41 83 42 00 02 41 83 42 01 02 41 83 42 02	 Soderec 1 rue de la République 44000 Nantes 02 41 83 42 00 02 41 83 42 01 02 41 83 42 02	 AIA MANAGEMENT 1 rue de la République 44000 Nantes 02 41 83 42 00 02 41 83 42 01 02 41 83 42 02	 SOCOTEC 1 rue de la République 44000 Nantes 02 41 83 42 00 02 41 83 42 01 02 41 83 42 02
Centre Hospitalier de Nantes	La Société	CSPS	CSPS
Direction générale Direction des Travaux 1 rue de la République 44000 Nantes 02 41 83 42 00 02 41 83 42 01 02 41 83 42 02	02 41 83 42 00 02 41 83 42 01 02 41 83 42 02	 DEKRA 1 rue de la République 44000 Nantes 02 41 83 42 00 02 41 83 42 01 02 41 83 42 02	 Bureau Veritas 1 rue de la République 44000 Nantes 02 41 83 42 00 02 41 83 42 01 02 41 83 42 02

EQUIPE DE MAITRISE D'OUVRIERE			
<p>ARCHITECTE MANDATEUR</p>  <p>ART + BUILD ARCHITECTES</p> <p>1, rue de la République 1000 Bruxelles T +32 (0) 2 219 11 22 F +32 (0) 2 219 11 23 E info@artandbuild.be W www.artandbuild.be</p>	<p>ARCHITECTE ASSOCIE</p>  <p>PARGADE ARCHITECTES</p> <p>38 rue de la Nouvelle Belgique 1050 Bruxelles T +32 (0) 2 219 11 22 F +32 (0) 2 219 11 23 E info@artandbuild.be W www.artandbuild.be</p>	<p>INGENIEUR</p>  <p>ARTELIA Belinnet & Indeno</p> <p>47 avenue de la République 1050 Bruxelles T +32 (0) 2 219 11 22 F +32 (0) 2 219 11 23 E info@artandbuild.be W www.artandbuild.be</p>	<p>URBANISME PAYSAGE</p>  <p>signes</p> <p>84 rue de la République 1050 Bruxelles T +32 (0) 2 219 11 22 F +32 (0) 2 219 11 23 E info@artandbuild.be W www.artandbuild.be</p>

ARCHITECTURE
Bâtiment G - Plan niveau RC

	B	C	D	E	F
A			L		

NIVEAU 7.65 NGF K J I H S

IDN	03	DCE	JPP	ARC	PLAN	--G	RC	TZS	--	1005	0-
-----	----	-----	-----	-----	------	-----	----	-----	----	------	----

PROJET	TR.MARCHE	PHASE	EMETTEUR	DISCIPLINE	TYPE	BATIMENT	NIVEAU	ZONE	LOT	NUMERO	INDICE
FORMAT: A0 x 66			LX36M IDA_E3_OCE_PP_APC_PLAN_-G_PC_T2S_-_-300S_D							ECHELLE: 1/3000me	DATE: Décembre 2019